

Mercados del Maíz argentino

Secretaría
de Agroindustria



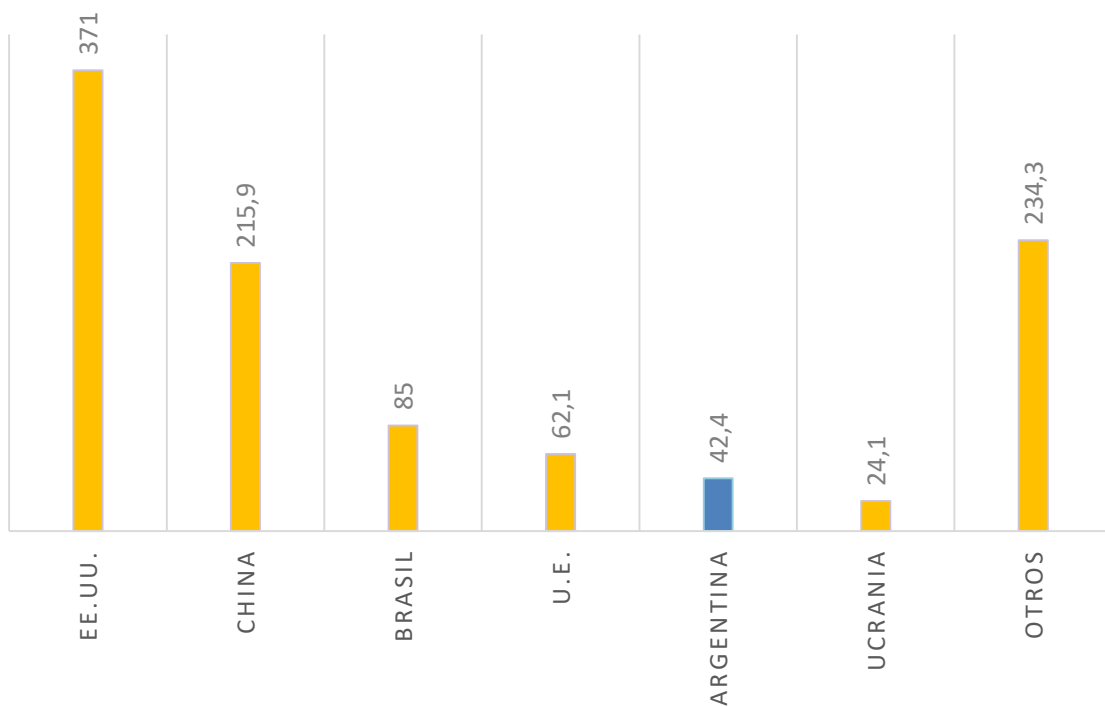
Ministerio de Producción y Trabajo
Presidencia de la Nación

- Argentina – Campaña 17/18

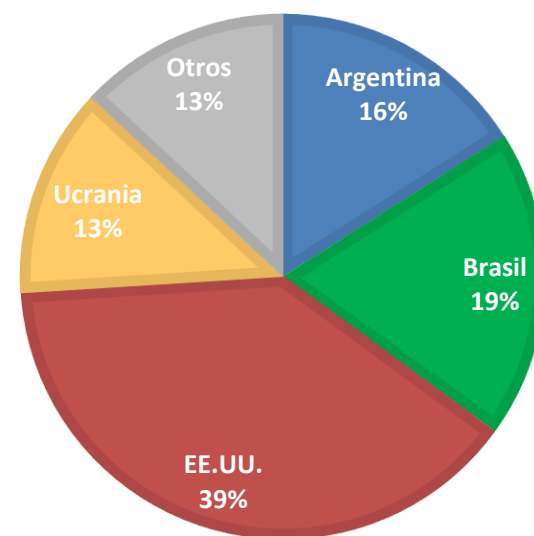
Argentina:

- 5º Productor (42 mill. Tons. = 4% de la producción mundial de maíz)
- 3º Exportador (23,5 mill. Tons. = 16% del comercio mundial de maíz)
- Tendencia a incrementar producción y stocks.

PRODUCCIÓN MUNDIAL DE MAÍZ - CAMPAÑA 17/18
(EN MILLONES DE TONELADAS)

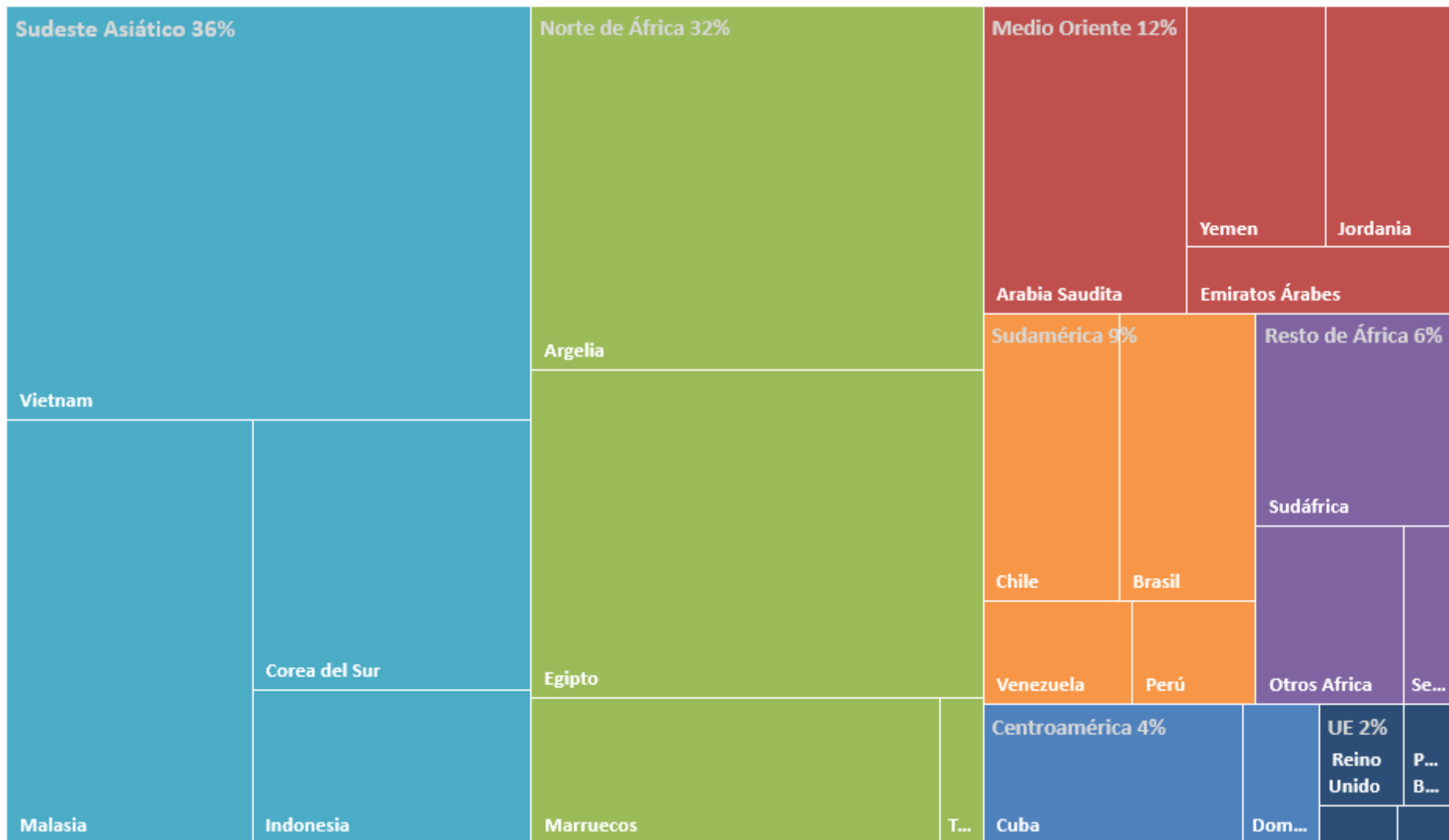


PRINCIPALES PAISES EXPORTADORES DE MAIZ CAMPAÑA 17-18



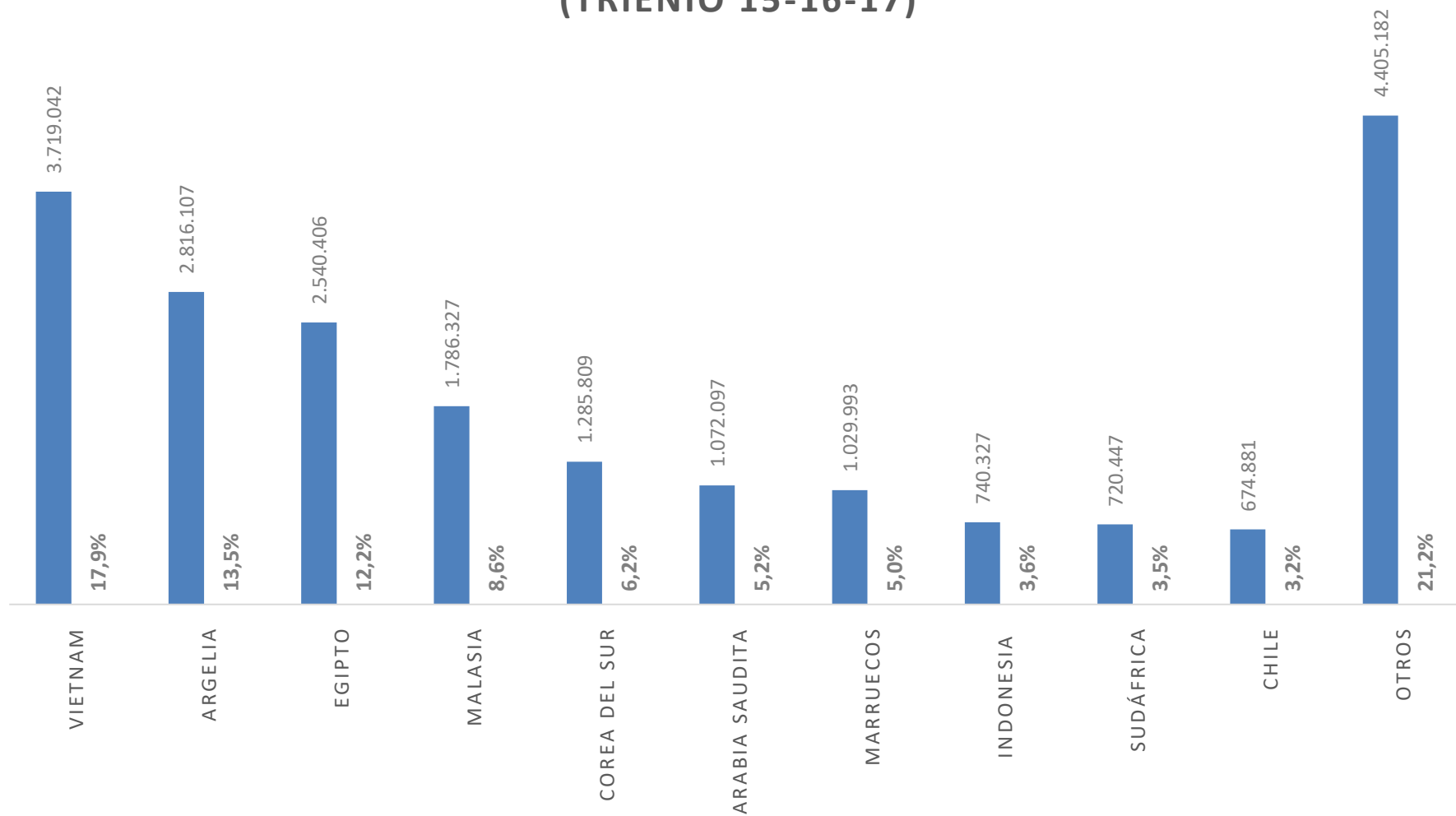
- Principales destinos

PRINCIPALES DESTINOS DEL MAIZ ARGENTINO



- Principales destinos

PRINCIPALES 10 DESTINOS SEGUN TONELADAS EXPORTADAS (TRIENIO 15-16-17)



- Mercado de México

- **Situación Arancelaria**

Posición arancelaria México	Descripción posición arancelaria	Derecho de importación Ad Valorem	Preferencia ACE N° 6	Importaciones Mexicanas 2017
1005.90.01 1005.90.02 1005.90.03 1005.90.99	Maíz	0%	s/p	15,3 mill ton (2.816 mill USD)

- **7° Producto agroindustrial exportado a México**

	Descripción	NCM	Millones de U\$S					Toneladas			
			2015	2016	2017	Var. 17/16	Part. 2017	2015	2016	2017	Var. 17/16
1	Vino fino	220421	21,61	26,53	19,52	-26%	9%	5.927	7.340	5.048	-31%
2	Cueros y pieles, de bovino o de equino, en estado seco, sin dividir o divididos con la flor	410441	18,20	15,47	18,50	20%	9%	796	728	1.067	47%
3	Aceites de girasol o cártamo en bruto	151211	26,06	26,49	16,91	-36%	8%	33.043	33.000	23.000	-30%
4	Extracto de quebracho	320110	11,53	10,74	11,53	7%	5%	6.830	6.427	6.535	2%
5	Los demás cueros y pieles, de bovino o de equino	410449	24,27	22,19	11,41	-49%	5%	995	1.022	540	-47%
6	Cueros y pieles enteros de bovino (incluido el búfalo) o equino, los demás	410719	8,10	15,82	10,95	-31%	5%	285	601	445	-26%
7	Maíz (excepto para siembra)	100590	4,69	16,62	10,06	-40%	5%	13.198	100.159	67.492	-33%

PERSPECTIVAS DE LA CAMPAÑA 18/19

- Oferta y demanda Argentina

Campaña	2018/19**	2017/18*	2016/17*
<i>(millones de t)</i>			
Stock Inicial	7,88	7,97	3,20
Producción	49,68	43,30	49,50
Área sembrada (mill de ha.)	9,30	9,10	8,48
Área cosechada (mill de ha.)	7,20	7,00	6,48
Rinde (ton/ha)	6,90	6,19	7,64
Oferta	57,56	51,27	52,70
Consumo Interno	21,22	19,89	19,08
Industrialización y otros usos (1)	3,69	3,39	3,24
Producción animal (2)	17,53	16,50	15,84
Exportación	28,00	23,50	25,65
Demanda	49,22	43,39	44,73
Stock Final	8,34	7,88	7,97

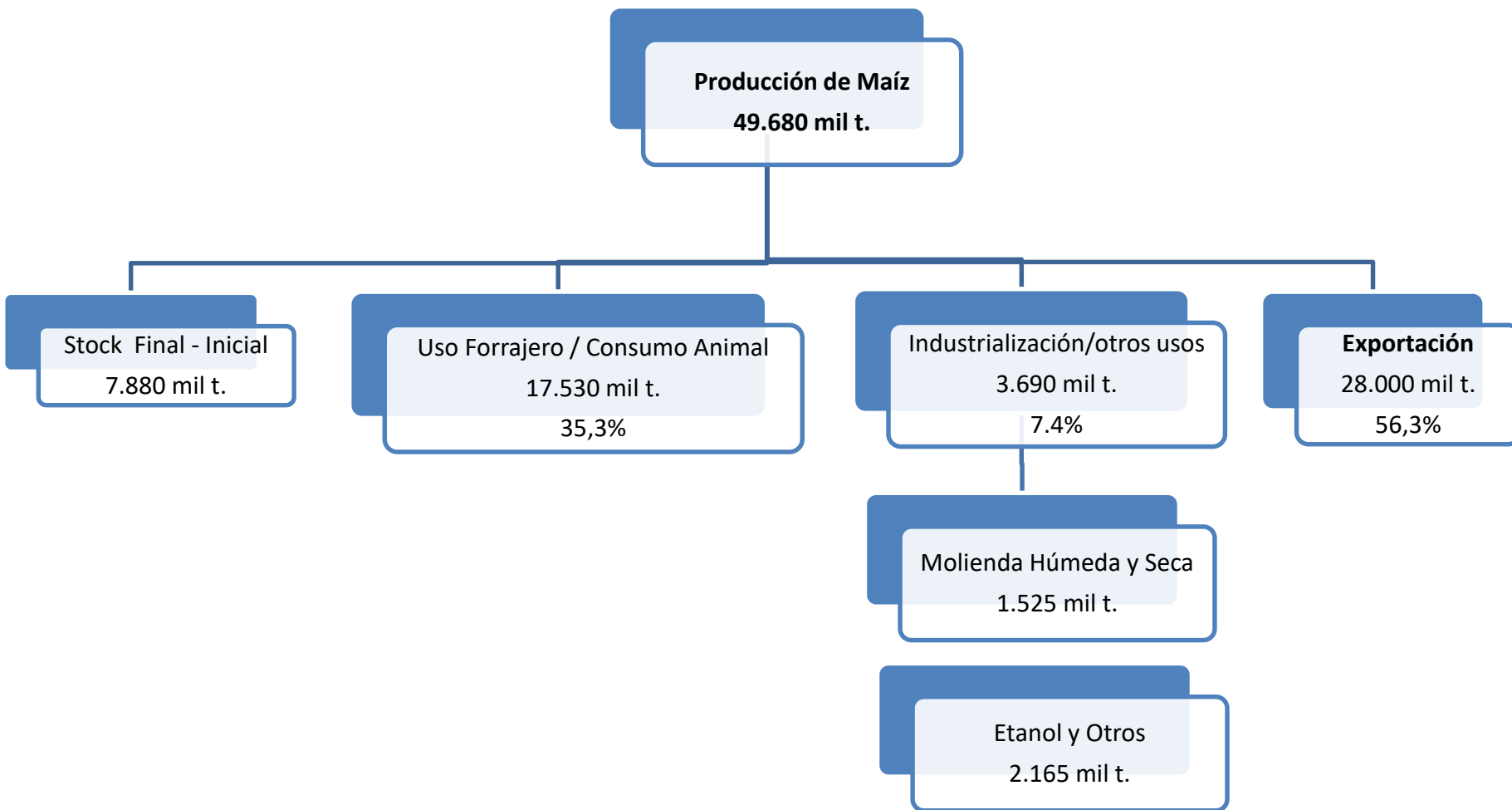
* estimado

** proyectado

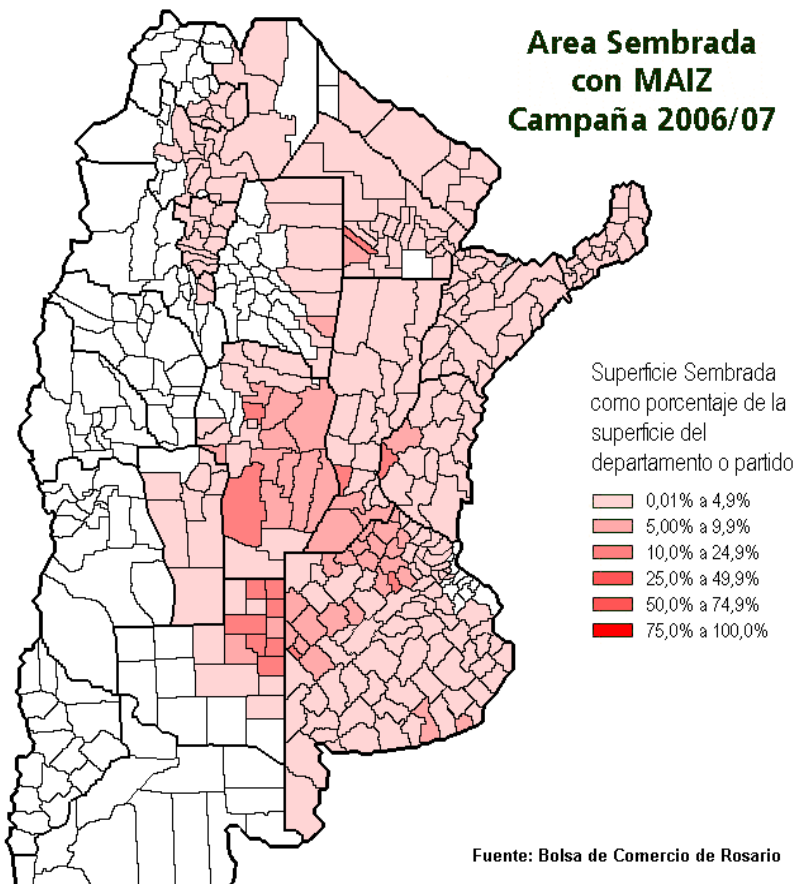
(1) Comprende molienda húmeda y seca, y producción de etanol

(2) Uso ganadero directo o elaboración de balanceados para vacunos, aves y cerdos

• Organigrama: Cadena del maíz 2018/19

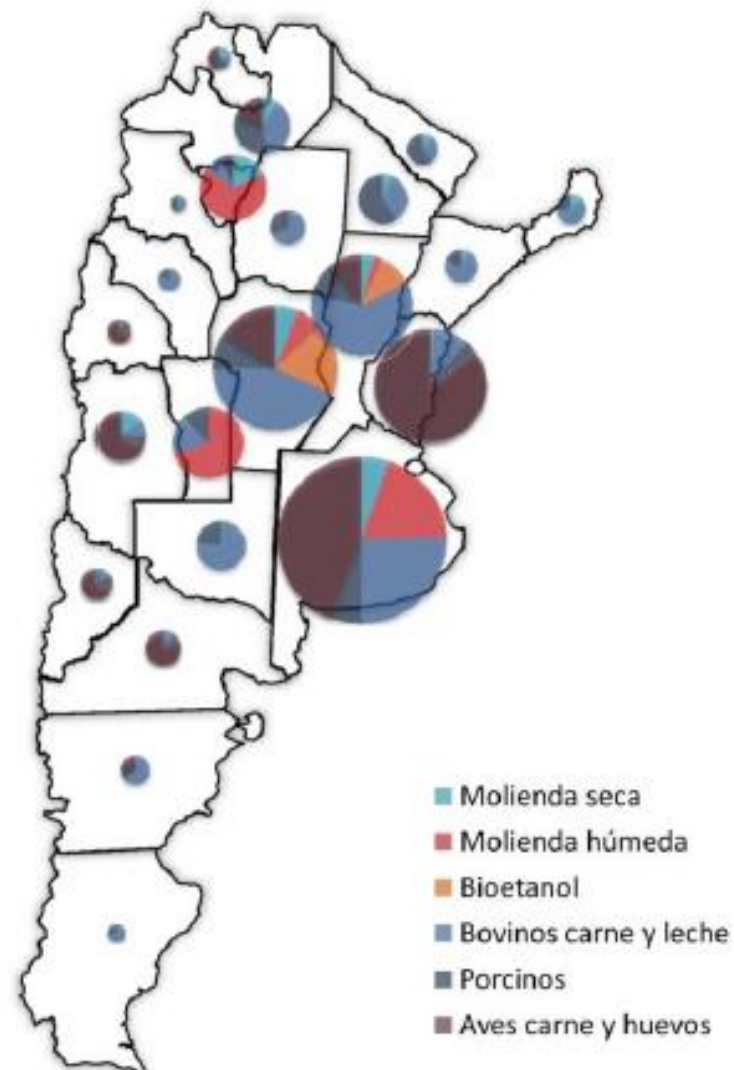


- Producción y demanda interna

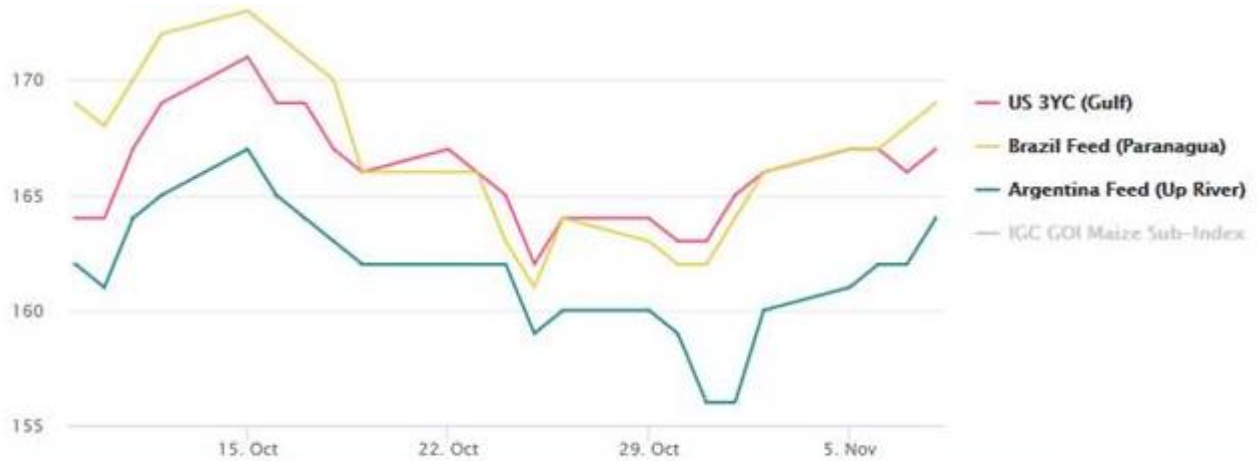


Calendario de cultivo del MAÍZ

Etapas	En	Fb	Mz	Ab	My	Jn	Jl	Ag	Sp	Oc	Nv	Dc
Siembra												
Madurez lechosa												
Lenado de grano												
Cosecha												



- Precios Mundiales del Maíz Disponible



	8 Nov	Daily \$ Change	Annual Change	52 Week Low	52 Week High
Argentina Feed (Up River)	\$164	+2	12 %	\$146	\$193
Brazil Feed (Paranagua)	\$169	+1	8 %	\$154	\$198
US 3YC (Gulf)	\$167	+1	27 %	\$152	\$198
Maize sub-Index	174	+1	6 %	162	208

Secretaría
de Agroindustria



Ministerio de Producción y Trabajo
Presidencia de la Nación