

SEMINARIO: RELEVANCIA Y FUTURO DE LA AGROINDUSTRIA

ERAMA 2027/28, el futuro del
sector ante un contexto
internacional incierto

Nicolas Jorge – Nelson Illescas
Fundación INAI

Fundación INAI

Nuestro Equipo



**Nelson
Illescas**
DIRECTOR



nillescas@inai.org.ar



[@nelson_illescas](https://twitter.com/nelson_illescas)



**Sofia
Perini**
ECONOMISTA



sperini@inai.org.ar



[@SofiPerini](https://twitter.com/SofiPerini)



**Nicolas
Jorge**
ECONOMISTA



njorge@inai.org.ar



[@NicolsJorge2](https://twitter.com/NicolsJorge2)

Contexto incierto



Guerra comercial



Mercosur



Cambio Climático



Gobernanza Global

ERAMA 2027/2028

ESCENARIO DE
REFERENCIA
AGROINDUSTRIAL
MUNDIAL Y
ARGENTINO AL
2027/2028



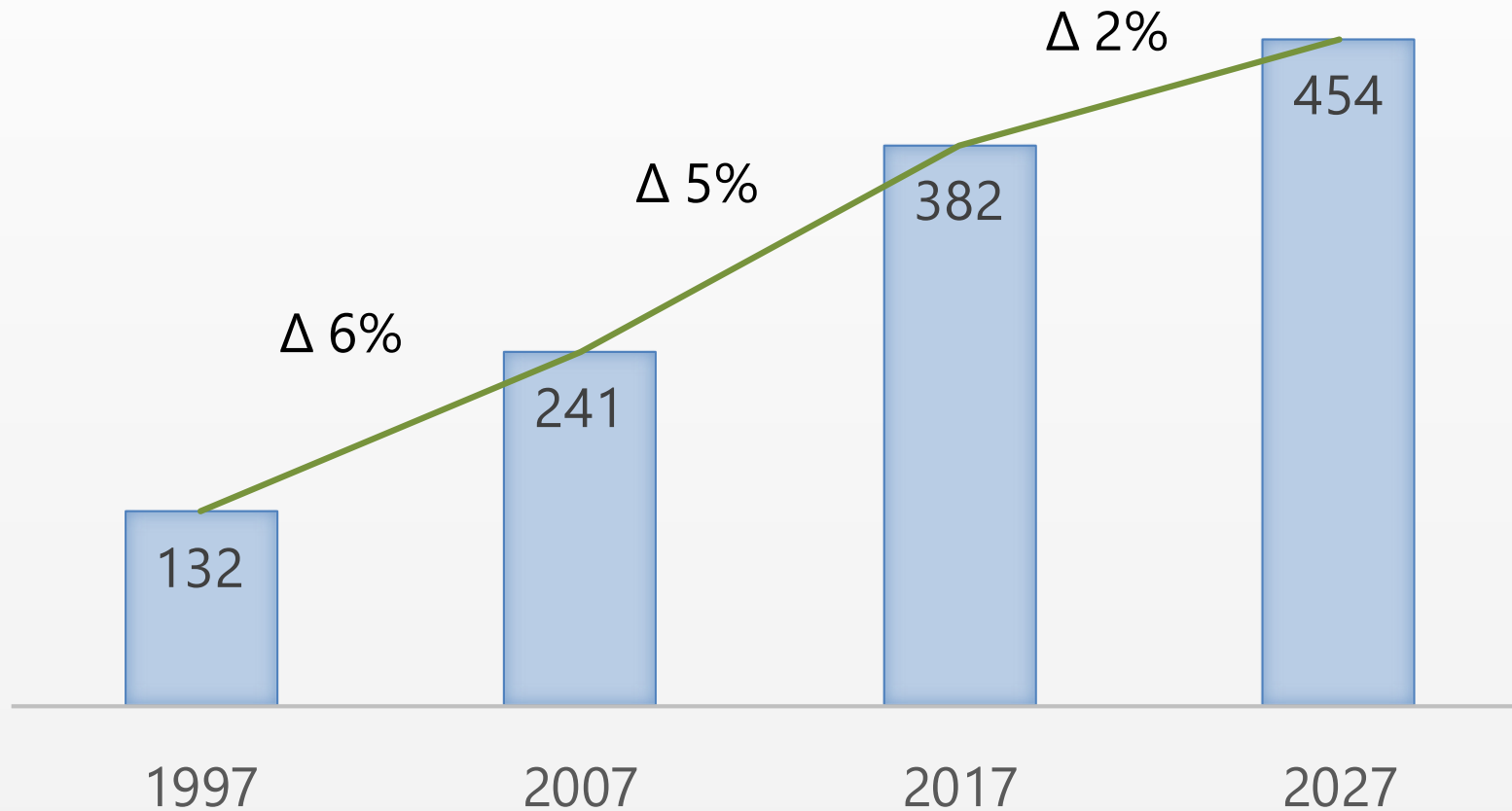


ERAMA 2027/2028

ESCENARIO DE
REFERENCIA
AGROINDUSTRIAL
MUNDIAL Y
ARGENTINO AL
2027/2028




Comercio Agroindustrial Mundial



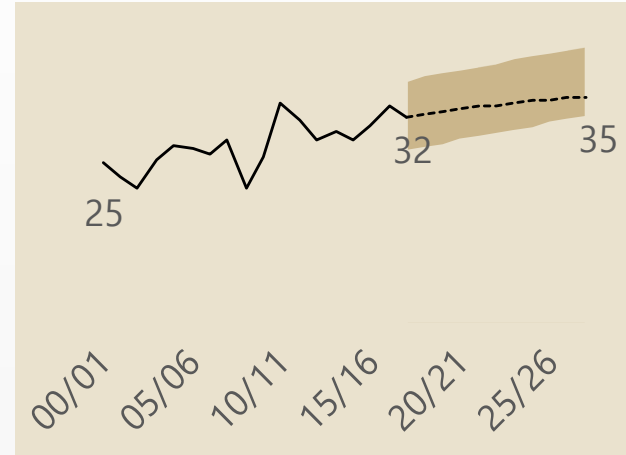
Crecimiento % en volumen



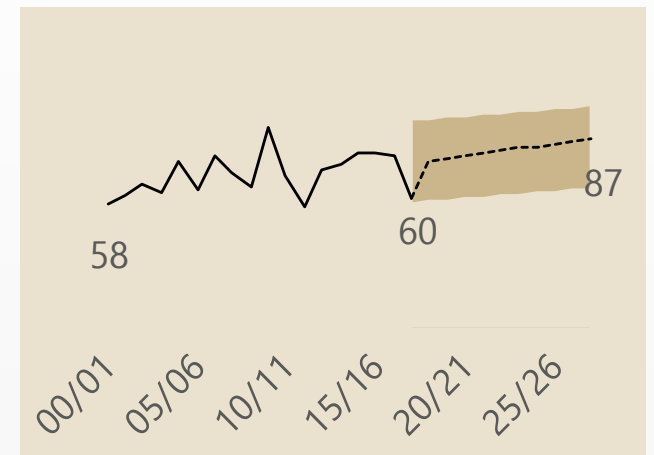
Rendimientos



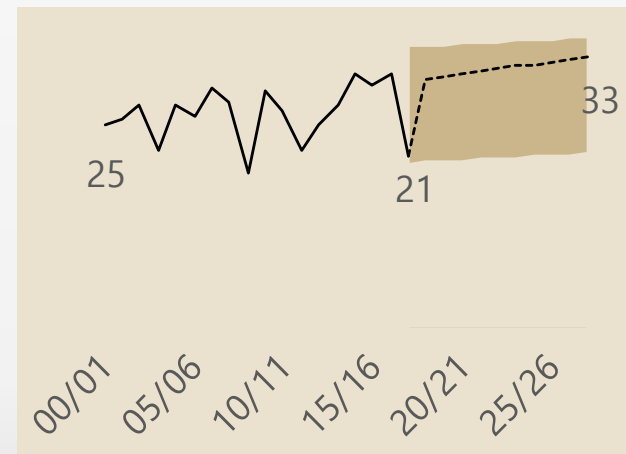
Trigo



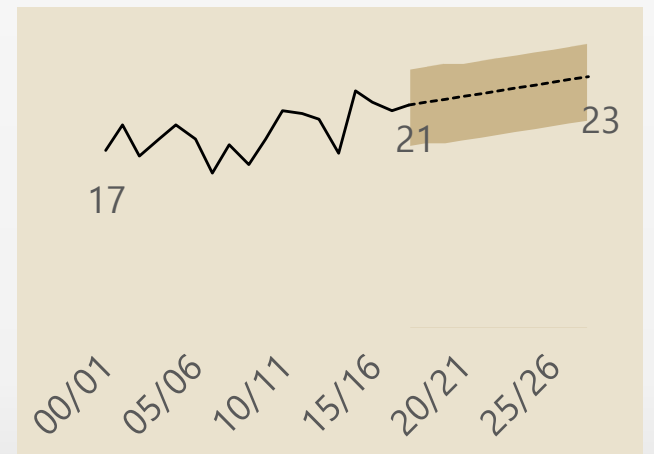
Maíz



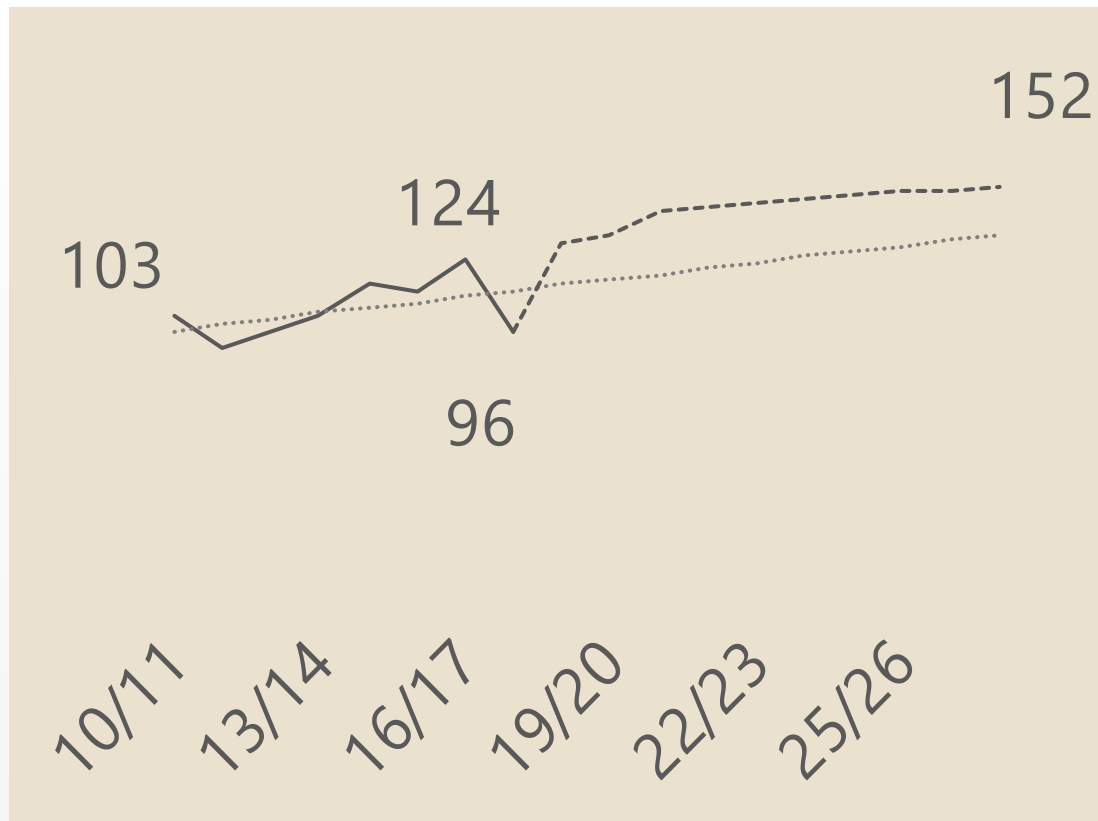
Soja



Girasol

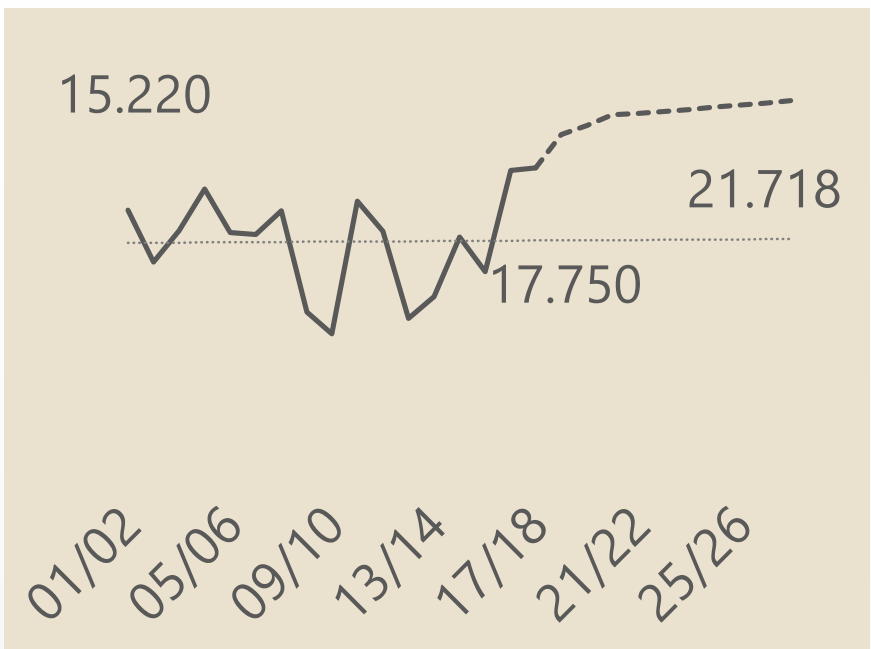


CERYOL

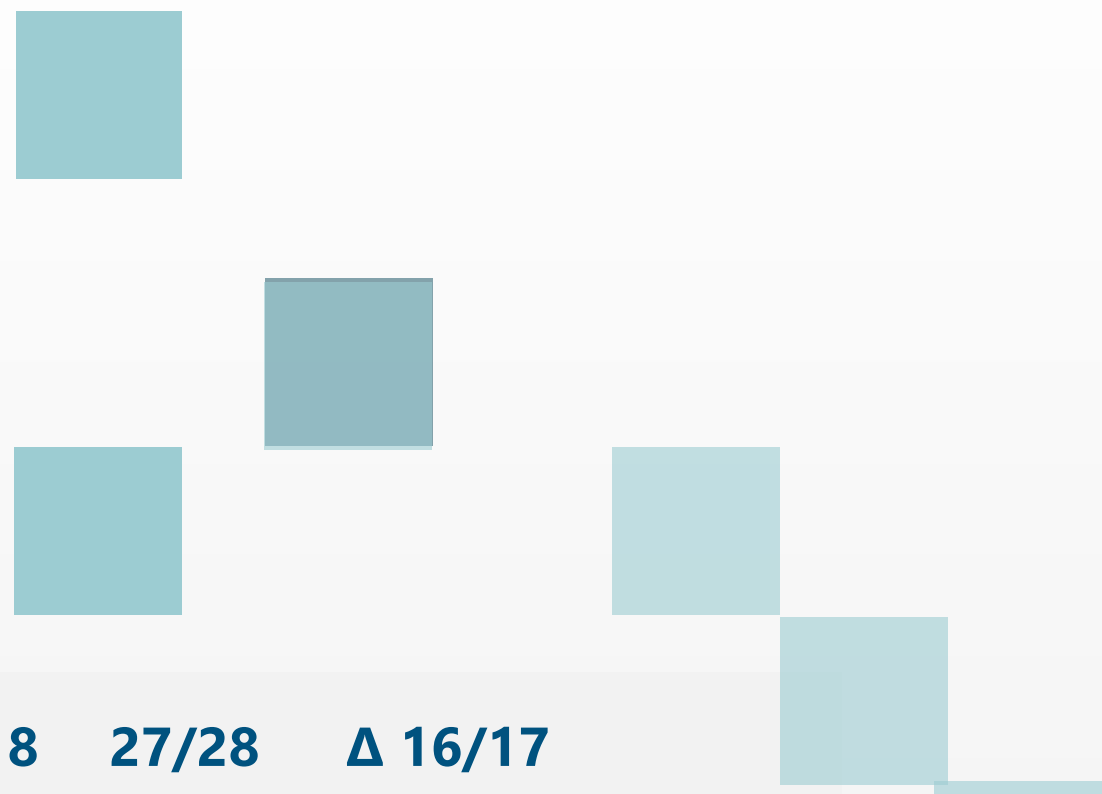


	2016 / 2017	2017 / 2018	2027 / 2028	Δ 16/17	
Área sembrada	33,1	32,9	35,8	8%	
Exportaciones	50,8	41,1	71,6	41%	





Producción



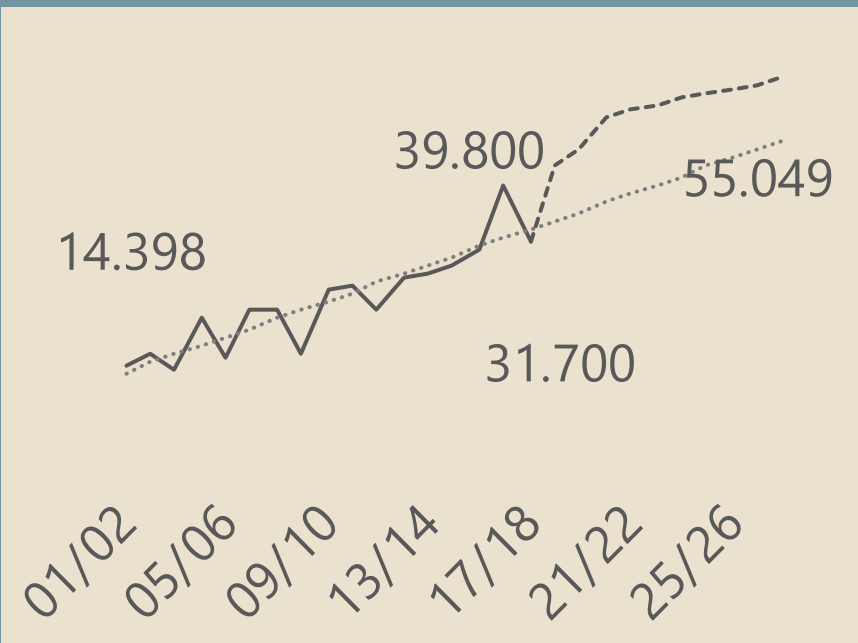
16/17 17/18 27/28 Δ 16/17

Trigo	16/17	17/18	27/28	Δ 16/17	
Producción	17.600	17.750	21.718	23%	
Consumo final	5.860	5.900	6.602	13%	
Exportaciones	12.816	12.000	14.275	11%	



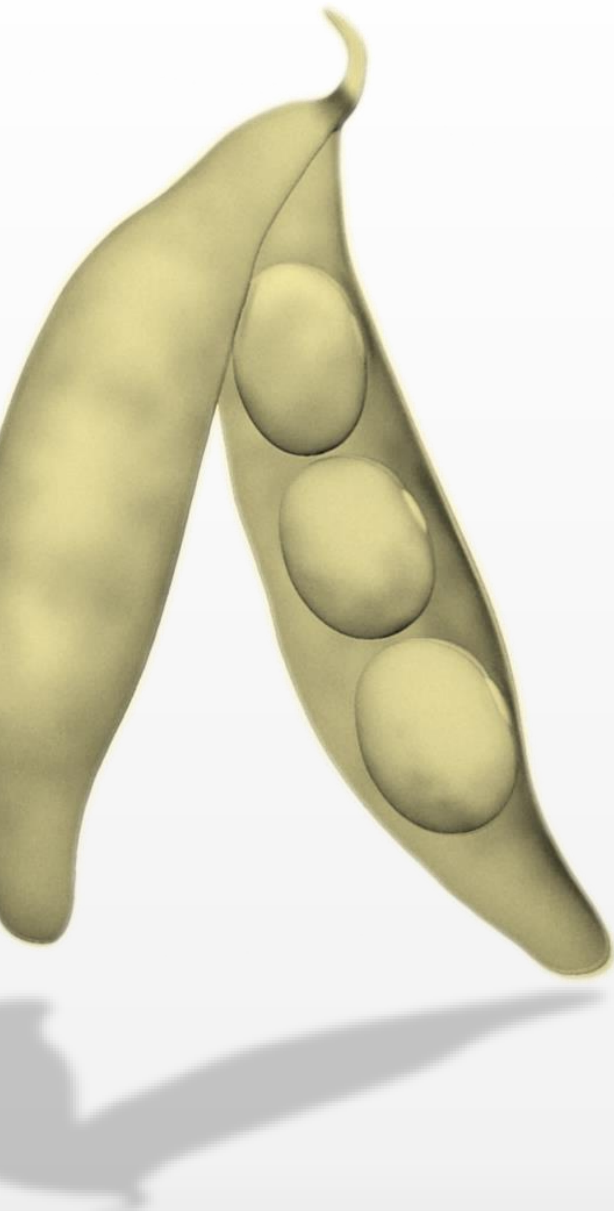
000 ton

Producción

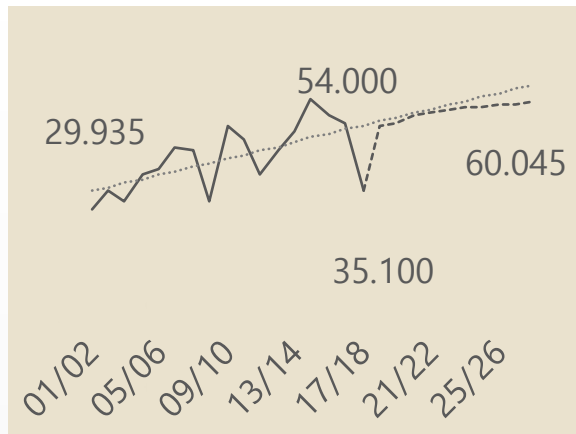


	16/17	17/18	27/28	Δ 16/17	
Maíz					
Producción	39.800	31.700	55.049	38%	
Exportaciones	25.985	21.000	40.514	56%	
Usos domésticos					
Consumo final	1.348	1.365	1.506	12%	
A. animal	9.131	9.359	11.007	21%	
Biocombustible	1.375	1.476	1.959	42%	

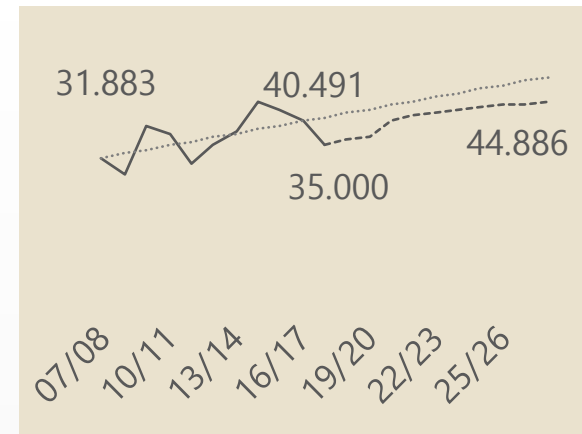
000 ton



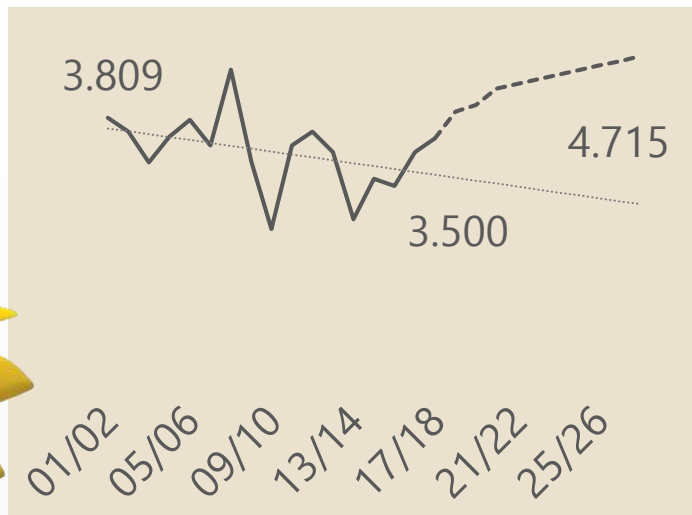
Producción



Procesamiento



	16/17	17/18	27/28	Δ 16/17	
Grano					
Producción	54.000	35.100	60.045	11%	
Procesamiento	40.939	35.000	44.886	10%	
Exportaciones	7.246	3.500	11.998	66%	
Aceite					
Exportaciones	4.725	3.805	5.195	10%	
Harinas					
Exportaciones	29.265	25.039	31.728	8%	



	16/17	17/18	27/28	Δ 16/17	
Grano					
Producción	3.300	3.500	4.715	43%	
Procesamiento	3.155	3.150	4.495	42%	
Exportaciones	77	60	132	71%	
Aceite					
Exportaciones	770	765	1.163	51%	
Harinas					
Exportaciones	789	825	1.152	46%	



Consumo kgs

	2017	2027	Δ 10 años	
Carnes	114	116	1%	
Bovina	57	56	-3%	
Aviar	43	43	-1%	
Porcina	13	17	27%	



	2017	2027	Δ 10 años	
Carne bovina				
Producción	2.842	3.408	20%	
Exportaciones	312	713	129%	
Carne aviar				
Producción	2.115	2.419	14%	
Exportaciones	207	352	70%	
Carne porcina				
Producción	566	800	41%	
Exportaciones	16	25	55%	



	2017	2027	Δ 10 años	
Leche (Mill. Litros)				
Producción	10.085	11.308	12%	
Leche fluida	1.840	1.992	8%	
A productos	8.245	9.316	13%	
Exportaciones				
Manteca	5	8	65%	
Queso	45	51	13%	
L. polvo ent.	73	176	141%	
L. polvo desc.	21	31	48%	



000 ton	China soja	Todos	Todos + Subsidios
Trigo	-115	-112	10
Maíz	-917	-971	455
Soja	1.859	1.839	884
Aceite s.	-209	-196	-186
Harina s.	-837	-814	-727
C. bovina	-4	-4	1

Exportaciones 27/28 Diferencia respecto a ERAMA

Mill. USD	China soja	Todos	Todos + Subsidios
Trigo	-23	-23	8
Maíz	-157	-174	127
Soja	624	634	282
Aceite s.	-114	-106	-131
Harina s.	-272	-269	-408
C. bovina	-18	-19	1



Trabajo a futuro

Integración con modelo de valor agregado

Regionalización - Infraestructura

Cambio climático y otras fuentes de riesgo

Integración con equilibrio general

Convocatoria a expertos



Argentina

- Recursos
- Tecnología
- Empresariado

Pero

- Motor de la demanda se desacelera
- Reglas del juego
- Pérdida de preferencias



Muchas gracias!